



---

ภาพถ่ายผลการปฏิบัติตามมาตรการป้องกันและแก้ไขผลกระทบสิ่งแวดล้อม  
และมาตรการติดตามตรวจสอบคุณภาพสิ่งแวดล้อม

ภาพถ่ายผลการปฏิบัติตามมาตรการป้องกันและแก้ไขผลกระทบสิ่งแวดล้อม และมาตรการติดตามตรวจสอบคุณภาพสิ่งแวดล้อม  
 โครงการ One Phayathai (ระยะก่อสร้าง)  
 ประจำเดือนกรกฎาคม-ธันวาคม 2566

	
รูปที่ ฎ7.1 ป้ายรายละเอียดโครงการ	รูปที่ ฎ7.2 ตู้รับเรื่องร้องเรียน
	
รูปที่ ฎ7.3 ป้ายมาตรการป้องกันและแก้ไขผลกระทบสิ่งแวดล้อม	รูปที่ ฎ7.4 สำเนาตารางกรมธรรม์ประกันภัย
	
รูปที่ ฎ7.5 รั้ว Metal Sheet	รูปที่ ฎ7.6 ป้ายห้ามบุคคลภายนอกเข้าพื้นที่
	
รูปที่ ฎ7.7 บุคลากรควบคุมงานก่อสร้างโครงการ	รูปที่ ฎ7.8 Mesh Sheet
	
รูปที่ ฎ7.9 การฉีดพรมน้ำบริเวณพื้นที่ก่อสร้าง หรือบริเวณที่ทำให้เกิดฝุ่น	รูปที่ ฎ7.10 สเปรย์ละอองน้ำ

ภาพถ่ายผลการปฏิบัติตามมาตรการป้องกันและแก้ไขผลกระทบสิ่งแวดล้อม และมาตรการติดตามตรวจสอบคุณภาพสิ่งแวดล้อม  
โครงการ One Phayathai (ระยะก่อสร้าง)  
ประจำเดือนกรกฎาคม-ธันวาคม 2566

	
<p>รูปที่ ฎ7.11 พนักงานคอยกวาดเศษดิน ทรายน บริเวณปากทางเข้า-ออกโครงการ</p>	<p>รูปที่ ฎ7.12 พนักงานทำความสะอาดบริเวณพื้นที่โครงการ</p>
	
<p>รูปที่ ฎ7.13 รถบรรทุกคลุมด้วยผ้าใบที่มีมิดชิด</p>	<p>รูปที่ ฎ7.14 รถปูน</p>
	
<p>รูปที่ ฎ7.15 ภาพบริเวณปากทางเข้า-ออกโครงการ</p>	<p>รูปที่ ฎ7.16 พนักงานทำความสะอาดล้อรถบรรทุก</p>
	
<p>รูปที่ ฎ7.17 แผ่นเหล็กปูให้ทั่วบริเวณภายในพื้นที่โครงการ</p>	<p>รูปที่ ฎ7.18 วิศวกรควบคุมงาน</p>
	
<p>รูปที่ ฎ7.19 การลงพื้นที่สำรวจบ้านพักอาศัย/อาคารข้างเคียง</p>	<p>รูปที่ ฎ7.20 เจ้าหน้าที่จากโครงการเข้าพบผู้พักอาศัยข้างเคียง พื้นที่โครงการ</p>



ภาพถ่ายผลการปฏิบัติตามมาตรการป้องกันและแก้ไขผลกระทบสิ่งแวดล้อม และมาตรการติดตามตรวจสอบคุณภาพสิ่งแวดล้อม  
โครงการ One Phayathai (ระยะก่อสร้าง)  
ประจำเดือนกรกฎาคม-ธันวาคม 2566

	
<p>รูปที่ ๗7.21 ป้ายควบคุมความเร็วของรถ</p>	<p>รูปที่ ๗7.22 เครื่อง Silent Piler ในช่วงก่อสร้างฐานราก</p>
 	
<p>รูปที่ ๗7.23 ห้องน้ำบริเวณพื้นที่โครงการ</p>	<p>รูปที่ ๗7.24 ระบบบำบัดน้ำเสียสำเร็จรูป</p>
	
<p>รูปที่ ๗7.25 ใบเสร็จการสูบน้ำส่วนเกินออกจากระบบบำบัดน้ำเสีย</p>	<p>รูปที่ ๗7.26 พนักงานทำความสะอาดห้องน้ำบริเวณพื้นที่โครงการ</p>
	
<p>รูปที่ ๗7.27 ถังสำรองน้ำใช้</p>	<p>รูปที่ ๗7.28 ป้ายประหยัดน้ำ</p>
	
<p>รูปที่ ๗7.29 ท่อระบายน้ำบริเวณพื้นที่โครงการ (บริเวณบ่อบำบัดน้ำสำหรับเก็บตัวอย่างน้ำ)</p>	<p>รูปที่ ๗7.30 การจัดจ้างบริษัทปราชญ์ หลวงชะนะ</p>

ภาพถ่ายผลการปฏิบัติตามมาตรการป้องกันและแก้ไขผลกระทบสิ่งแวดล้อม และมาตรการติดตามตรวจสอบคุณภาพสิ่งแวดล้อม  
โครงการ One Phayathai (ระยะก่อสร้าง)  
ประจำเดือนกรกฎาคม-ธันวาคม 2566











	
รูปที่ ฎ7.31 แผนผังเส้นทางอพยพหนีไฟ	รูปที่ ฎ7.32 การค้ดแยกวัสดุก่อสร้าง
 	
รูปที่ ฎ7.33 ถังขยะบริเวณพื้นที่โครงการ	รูปที่ ฎ7.34 ป้ายประหยัดไฟฟ้า
	
รูปที่ ฎ7.35 ป้ายเตือนต่างๆ	รูปที่ ฎ7.36 ถังดับเพลิง
	
รูปที่ ฎ7.37 พื้นที่สูบบุหรี่	รูปที่ ฎ7.38 พื้นที่เก็บสารเคมี
	
รูปที่ ฎ7.39 ห้องเก็บอุปกรณ์	รูปที่ ฎ7.40 หม้อแปลงไฟฟ้า







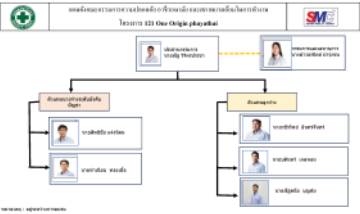




ภาพถ่ายผลการปฏิบัติตามมาตรการป้องกันและแก้ไขผลกระทบสิ่งแวดล้อม และมาตรการติดตามตรวจสอบคุณภาพสิ่งแวดล้อม  
โครงการ One Phayathai (ระยะก่อสร้าง)  
ประจำเดือนกรกฎาคม-ธันวาคม 2566

	
<p>รูปที่ ๗7.41 ตู้ควบคุมไฟฟ้าและตัดกระแสไฟฟ้าอัตโนมัติ</p>	<p>รูปที่ ๗7.42 การเชื่อมต่อโลหะในพื้นที่ก่อสร้าง</p>
	
<p>รูปที่ ๗7.43 จุฑรวมพล</p>	<p>รูปที่ ๗7.44 ลำโพงขยายเสียงแบบพกพา</p>
	
<p>รูปที่ ๗7.45 เจ้าหน้าที่ดูแลความปลอดภัย</p>	<p>รูปที่ ๗7.46 พื้นที่จอดรถบรรทุก และรถอื่น ๆ</p>
	
<p>รูปที่ ๗7.47 ป้ายประชาสัมพันธ์บริเวณด้านข้างของรถขนส่งสินค้า และวัสดุ ก่อสร้าง</p>	<p>รูปที่ ๗7.48 ป้ายชื่อโครงการ</p>
	
<p>รูปที่ ๗7.49 ลูกศรแสดงทิศทางเข้าโครงการและสัญญาณไฟเตือนไฟกระพริบ</p>	<p>รูปที่ ๗7.50 ผังรับเรื่องร้องเรียน และขั้นตอนการชดเชยเยียวยา</p>

ภาพถ่ายผลการปฏิบัติตามมาตรการป้องกันและแก้ไขผลกระทบสิ่งแวดล้อม และมาตรการติดตามตรวจสอบคุณภาพสิ่งแวดล้อม  
โครงการ One Phayathai (ระยะก่อสร้าง)  
ประจำเดือนกรกฎาคม-ธันวาคม 2566

	
รูปที่ ฎ7.51 ทำความสะอาดบริเวณทางเท้า	รูปที่ ฎ7.52 สวัสดิ์ปีใหม่พื้นที่ข้างเคียง
	
รูปที่ ฎ7.53 ฉีดพ่นแอลกอฮอล์ฆ่าเชื้อ	รูปที่ ฎ7.54 กล้องวงจรปิด (CCTV)
	
รูปที่ ฎ7.55 หัวหน้าคนงานควบคุมงาน	รูปที่ ฎ7.56 การติดบัตรคนงาน
	
รูปที่ ฎ7.57 ไฟรอบพื้นที่โครงการ	รูปที่ ฎ7.58 เอกสารแรงงานต่างด้าว
	
รูปที่ ฎ7.59 ทาวเวอร์เครน	รูปที่ ฎ7.60 หลังคาคลุมของอาคารชุดพักอาศัย โนเบิล เอ้าส์ พญาไท

ภาพถ่ายผลการปฏิบัติตามมาตรการป้องกันและแก้ไขผลกระทบสิ่งแวดล้อม และมาตรการติดตามตรวจสอบคุณภาพสิ่งแวดล้อม  
โครงการ One Phayathai (ระยะก่อสร้าง)  
ประจำเดือนกรกฎาคม-ธันวาคม 2566

	
รูปที่ ฎ7.61 สถิติความปลอดภัย	รูปที่ ฎ7.62 ผลการตรวจวัดการเคลื่อนตัวของดิน ในช่วงฐานราก
	
รูปที่ ฎ7.63 ป้ายรายงานผลการตรวจวัดคุณภาพสิ่งแวดล้อม	รูปที่ ฎ7.64 คณะกรรมการประสานการแก้ไขปัญหา
	
รูปที่ ฎ7.65 ผังบุคลากรทางด้านความปลอดภัย	รูปที่ ฎ7.66 การฉีดวัคซีนป้องกันเชื้อไวรัสโคโรนา 2019
	
รูปที่ ฎ7.67 มาตรการป้องกันโรคโควิด19	รูปที่ ฎ7.68 Safety Talk
	
รูปที่ ฎ7.69 จัดทำทะเบียนแรงงาน	รูปที่ ฎ7.70 จุดคัดกรอง



ภาพถ่ายผลการปฏิบัติตามมาตรการป้องกันและแก้ไขผลกระทบสิ่งแวดล้อม และมาตรการติดตามตรวจสอบคุณภาพสิ่งแวดล้อม  
โครงการ One Phayathai (ระยะก่อสร้าง)  
ประจำเดือนกรกฎาคม-ธันวาคม 2566

	
รูปที่ ผ7.71 แอปพลิเคชัน Thai Save Thai	รูปที่ ผ7.72 พนักงานสวมหน้ากากอนามัย
	
รูปที่ ผ7.73 อ่างล้างมือบริเวณพื้นที่โครงการ	รูปที่ ผ7.74 จุดบริการเจลแอลกอฮอล์
	
รูปที่ ผ7.75 อุปกรณ์ที่อุด (Ear Plugs)	รูปที่ ผ7.76 คนงานใส่อุปกรณ์ที่ครอบหู (Ear Muff) ในช่วงก่อสร้างฐานราก
	
รูปที่ ผ7.77 ป้ายประชาสัมพันธ์ให้ความรู้	รูปที่ ผ7.78 การทำความสะอาดรับ-ส่งคนงาน
	
รูปที่ ผ7.79 ที่นั่งบริเวณรับประทานอาหาร	รูปที่ ผ7.80 ป้ายการนั่งเว้นระยะห่าง